

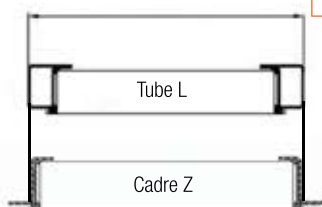
A) Nom client + réf chantier

B) Choisir la gamme


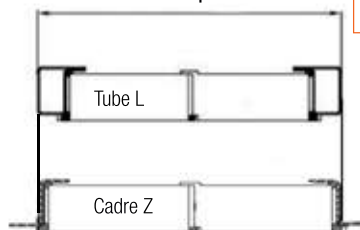
| Produit | Vantaux | Choix | Dim.Maxi | Dim.Mini |
|----------|---------|-------|-----------------|-----------------|
| Oxfeu 30 | 1 | | L 1100 x 2200 H | L 550 x 1650 H |
| Oxfeu 30 | 2 | | L 2072 x 2166 H | L 1036 x 1625 H |
| Oxfeu 60 | 1 | | L 1100 x 2200 H | L 550 x 1650 H |
| Oxfeu 60 | 2 | | L 2072 x 2166 H | L 1036 x 1625 H |

C) Indiquez vos cotes de fabrication

cote fabrication porte HT =



cote fabrication porte HT =



Imposte possible uniquement sur l'Oxfeu Ei²60 1 vantail (hauteur : min 200mm max 700mm)

D) Choisissez vos options

Couleur nuancier RAL OXIUM : Brillant Mat 30% Traitement primaire

Serrure de sûreté 1 point Béquille/béquille
 3 points Béquille palière

Ou

Serrure anti-panique 1 point Béquille ext
 3 points Tirage extérieur

Serrure électrique 1pt à larder à béquille contrôlée
 Ferme porte ouvrant principal
compas
glissière

Serrure électrique 1 pt à larder fonction antipanique (push contact interieure)
 Oculus 300Lx400H avec vitrage Ei60 ou Ei30 pour porte extérieure clair de vue 276x376

Semi fixe :

Crémone pompier acier FUHR carré de 14 en applique Crémone pompier ALU DEESSE